



Työelämän vaatimukset





Sisällöt

Työn sisältö ja työnkuva: mitä tuleva työ on?

Mitä taitoja ja ominaisuuksia työnantajat työntekijöiltä odottavat ja vaativat?

Huomioitavaa

Kaikilla työnhakijoilla ei ole tiedossa omaa ammattialaa, jolloin tehtävissä kannattaa keskittyä työnhakijaa yleisesti kiinnostaviin työtehtäviin ja ammatillisten vaatimusten realisoimiseen.

Teema	Harjoitus		Vinkit ja tarvikkeet
<p>Työelämä-valmiudet</p>	<p>Mitä taitoja työnantajat odottavat ja vaativat?</p> <p>Tutustu oman alasi työpaikkailmoituksiin (lehdet, mol).</p> <p>Mitä taitoja ja ominaisuuksia työnantajat ilmoitusten perusteella työntekijöiltä odottavat ja vaativat?</p> <p>Kirjaa paperille huomioitasi</p>	<p>Yksin</p>  <p>Kotona</p> 	<p>Tarvikkeet: muistiinpanovälineet, internet, paikallislehdet</p> <p>Vinkki: Yksilötyötä varten voidaan myös etukäteen etsiä eri alojen työpaikkailmoituksia tehtävää varten valmiiksi tai niin, että osallistujat itse aluksi etsivät esim. 3-5 oman alansa työpaikkailmoitusta eri lähteistä</p>
<p>Työelämä-valmiudet</p>	<p>TOP 10 Näin tyrit työsuhteen – takuulla!</p> <p>Jaetaan osallistujille moniste Monisteen on tarkoitus olla humoristinen – älä tee näin!</p> <p>Keskustellaan ryhmässä työelämän yleisistä pelisäännöistä</p>	<p>Yksin</p>  <p>Ryhmä</p> 	<p>Liite: Liite 8 TOP 10 Näin tyrit työsuhteen</p>
<p>Työelämä-valmiudet</p>	<p>Mitä tuleva työ on?</p> <p>Jaetaan osallistujat tulevien työtehtävien mukaan ryhmiin (osa voi olla yksin ja osa pareissa/ryhmissä). Samanlaisista työtehtävistä kiinnostuneet henkilöt voivat olla samassa ryhmässä.</p> <p>Jokaiselle (parille/ryhmälle) jaetaan case, jossa kerrotaan työpaikan perustiedot (työpaikka, ammattiala ja henkilökunnanmäärä).</p> <p>Ryhmät miettivät mitä työn sisältö on kyseessä olevassa työpaikassa? (työaika/työvuorot, henkilökunnan koulutukset, työtehtävät ja työn sisältö, työn haasteet ja mikä työssä palkitsee)</p> <p>Jokainen ryhmä tekee vastauksista esityksen fläpppaperille ja esittelee oman tuotoksensa muulle ryhmälle (case ja työnkuva).</p> <p><i>Keskustelu:</i> Miltä työskentely kyseisissä työpaikoissa vaikuttaa/tuntuu?</p>	<p>Ryhmä</p> 	<p>Tarvikkeet: Työnhakijan kiinnostusten mukaiset työpaikkacaset, fläpppaperia, tusseja</p> <p>Vinkki: Työpaikkacaset voivat olla joko täysin keksittyjä tai liittyä ryhmäläisten omiin työpaikkatoiveisiin tai mahdollisiin tuleviin työ/ työkokeilupaikkoihin</p>