









Työnhakuasiakirjat

Sisällöt

Työhakemus
Curriculum vitae
Työhaastattelu

Huomioitavaa

Puutteelliset atk-aidot vaikeuttavat hakemusasiakirjojen tekemistä
Osa työnhakijoista voi tarvita yksilöohjausta asiakirjojen tekemiseen

Teema	Harjoitus		Vinkit ja tarvikkeet
Työnhaku	Työhakemus Esimerkki työhakemus -pohjan avulla voidaan harjoitella oman työhakemuksen tekemistä. Osallistujien kanssa voidaan käydä hakemus pohja yhdessä läpi työhönvalmennusryhmässä ja he voivat kirjoittaa esimerkkihakemukseen itselleen tärkeitä huomioita ja muistettavia asioita ylös. Varsinainen hakemuksen tekeminen voidaan jättää kotitehtäväksi ja käydä seuraavalla tapaamiskerralla hakemuksia läpi.	Yksin  Kotona 	Tarvikkeet: muistiinpanovälineet Liite: Liite 1 Työhakemus pohja
Työnhaku	Curriculum vitae Esimerkki CV:n avulla voidaan harjoitella oman ansioluettelon tekemistä. Osallistujien kanssa voidaan käydä ansioluettelopohja yhdessä läpi työhönvalmennusryhmässä ja he voivat kirjoittaa esimerkkiluetteloon itselleen tärkeitä huomioita ja muistettavia asioita ylös. Varsinainen ansioluettelon tekeminen voidaan jättää kotitehtäväksi ja käydä seuraavalla tapaamiskerralla luetteloita läpi.	Yksin  Kotona 	Tarvikkeet: muistiinpanovälineet Liite: Liite 2 Ansioluettelopohja
Työnhaku	Työhaastatteluvideot Työhaastatteluvideoiden avulla voidaan osallistujien kanssa käydä läpi haastattelutilanteita. Videot antavat esimerkin sekä hyvästä että huonosta työhaastattelutilanteesta. Videoiden katsomisen jälkeen osallistujilta voi kysyä seuraavia kysymyksiä: <ul style="list-style-type: none"> • Miten haastattelu mielestänne sujui? Mitä haastatteltava henkilö olisi voinut tehdä toisin? • Mihin asioihin työhaastattelussa kannattaa mielestänne kiinnittää huomiota (työnhakijan roolissa)? 	Ryhmä 	Tarvikkeet: muistiinpanovälineet, tietokone Linkit videoihin: Huono työhaastattelu: http://www.youtube.com/watch?v=6fD4xPDE67s Hyvä työhaastattelu: http://www.youtube.com/watch?v=TwgpPMEskw8&feature=plcp Lähde: Työhaastattelu huono.mp4 ja työhaastattelu hyvä.mp4. Julkaisija kuparikaapeli, 19.5.2011.
Työnhaku	Haastatteluharjoitus Pienryhmässä (3 hlö) jokainen toimii vuorollaan työnhakijana, työnantajana ja palautetta antavana apuhenkilönä. <ul style="list-style-type: none"> • <i>Työnantaja:</i> Esitä työnhakijalle pyyntö: ” Kerro itsestäsi.” Jää kuuntelemaan vastausta ja tarkkaile samalla työnhakijaa. • <i>Työnhakija:</i> Vastaa haastattelijalle 	Ryhmä 	Vinkki: Myönteisten puolien korostaminen auttaa oppimaan tai muuttamaan käyttäytymistä tehokkaammin kuin kielteisen palautteen antaminen. Lähde: Työterveyslaitos 2012. Koulutuksesta työhön – työkirja.

Ryhmävalmennus työnhakijoille

	<p>mahdollisimman käytännönläheisten esimerkkien avulla.</p> <ul style="list-style-type: none">• <i>Apuhenkilö:</i> Seuraa haastattelua ja kiinnitä huomiota siihen, mitä haastateltava tekee hyvin tai vakuuttavasti. <p>Anna haastattelun jälkeen myönteistä palautetta työnhakijalle ja kerro, mistä pidit tai mikä toimi mielestäsi hyvin. Kerro myös, miksi jokin asia meni mielestäsi hyvin.</p>		
--	--	--	--

Lähteet:

Työhaastattelu huono.mp4. Julkaisija kuparikaapeli, 19.5.2011. <http://www.youtube.com/watch?v=6fD4xPDE67s>

Työhaastattelu hyvä.mp4. Julkaisija kuparikaapeli, 19.5.2011. <http://www.youtube.com/watch?v=TwgpPMEskw8&feature=plcp>

Työterveyslaitos – Nykänen, Mikko – Klemola, Soili – Koivisto, Petri – Koski, Merja – Larvi, Tommy – Silvonon, Jussi – Vuori, Jukka 2012 a: Koulutuksesta työhön. Työkirja. Työterveyslaitos, Helsinki.